
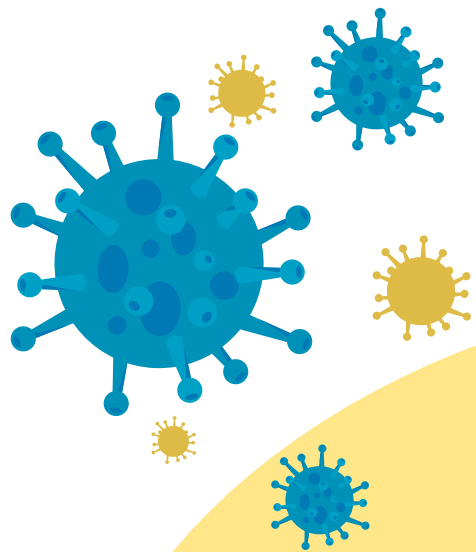


# ORIENTAÇÕES E CUIDADOS PARA RETORNO DAS ATIVIDADES.






# Olá, empresário.

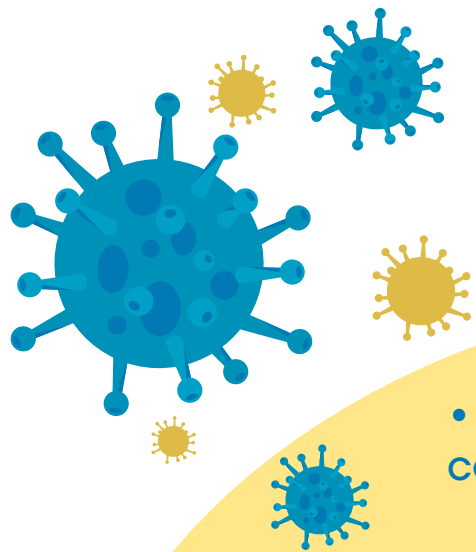
Diante da pandemia que estamos atravessando, elaboramos uma breve cartilha com dicas, cuidados e ações que podem te ajudar e garantir a tranquilidade social e a retomada das atividades na sua empresa.

**Conte conosco!**

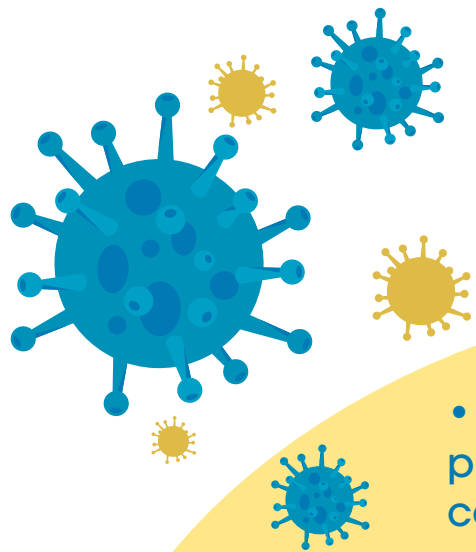


## Dicas para os cuidados com funcionários e clientes

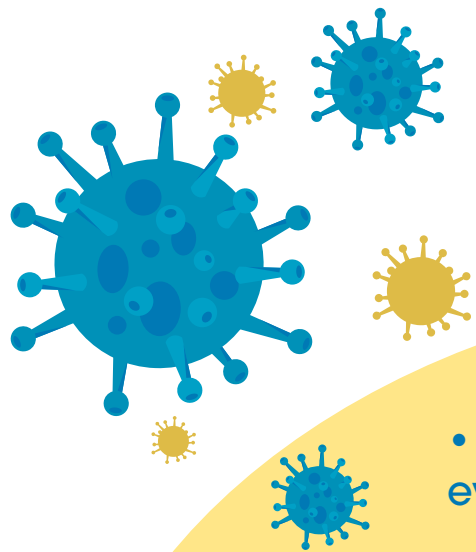
- Defina um responsável por controlar as medidas de segurança e prevenção em seu estabelecimento.
- Disponibilize frascos de álcool líquido ou gel 70% para os clientes e colaboradores.
- Providencie local com água, sabão e papel toalha, para higienização das mãos dos clientes e colaboradores.
- A melhor recomendação é a higienização das mãos (dedos, unhas, punho, palma e dorso) com água e sabão, secando com toalhas de papel, ou ainda fazendo a higienização com álcool líquido ou gel 70%.
- Garanta a circulação do ar externo, evitando o uso de ar-condicionado e preferencialmente mantendo janelas e portas abertas.



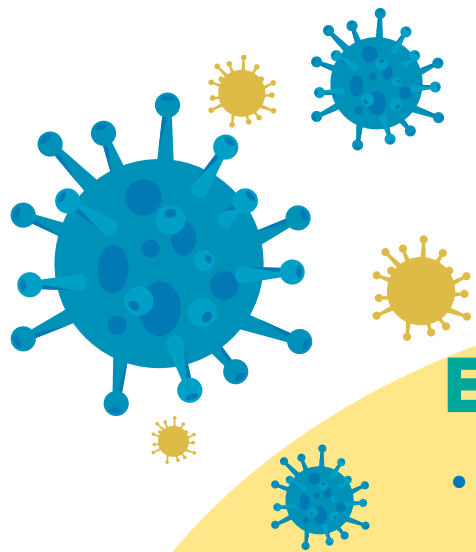
- Oriente os consumidores para entrarem em seu estabelecimento somente com utilização de máscara.
- Crie rotina de conversas com seus colaboradores com o objetivo de atualizá-los sobre os dados da COVID-19 e relembrar sempre as medidas de prevenção.
- Verifique diariamente o estado de saúde de seus funcionários. Àqueles que apresentarem sintomas do COVID-19 devem ser orientados a procurar os serviços de saúde.
- Forneça máscara para todos os colaboradores e oriente que, ao tossir ou espirrar, é necessário cobrir a boca com o antebraço ou um lenço de papel que deverá ser descartado imediatamente. Se estiver usando máscara, após higienizar as mãos, troque a máscara por outra limpa.



- Higienize frequentemente superfícies e objetos como pias, maçanetas, puxadores, óculos, chaves, telefone, computadores, mesa, mouse, teclado, canetas, lápis, máquinas de cartão, etc.
- Não compartilhe objetos como copos, talheres, telefones, canetas, grampeadores, teclados, mouses, etc.
- Higienize imediatamente as mãos após tocar em maçanetas, botões de elevador, tomadas de energia elétrica, mercadorias e apoios em geral e evite ao máximo tocar no rosto, principalmente boca, nariz e olhos, antes de lavar as mãos.
- Realize o controle de fluxo de pessoas, devendo ser calculada a capacidade máxima de lotação tendo como base a razão entre a metragem quadrada do ambiente e a distância mínima de 2 metros a ser respeitada entre os ocupantes.
- Controle o acesso de clientes ao estabelecimento por um único local de entrada e saída.

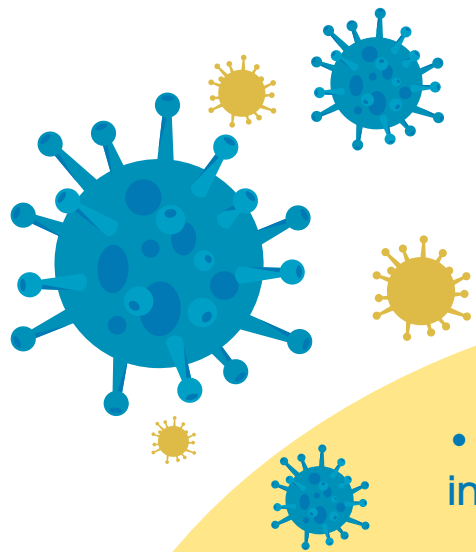


- Respeite e mantenha a distância segura: dois metros entre as pessoas e evite aglomerações.
- Use um objeto para apertar botões, como em caixas eletrônicos, elevadores, campainhas e interfones.
- Deixe as pessoas do grupo de risco em casa.
- Priorize o atendimento online e entrega em domicílio ou agendamento para retirada dos produtos.
- Sinalize e fiscalize tanto no interior da loja, quanto no passeio, o distanciamento de 2 metros entre clientes aguardando atendimento.
- Afixe placas ou cartazes orientando os clientes quanto ao espaçamento, a fim de evitar aglomeração de pessoas, informando também quanto à limpeza e desinfecção das mãos.



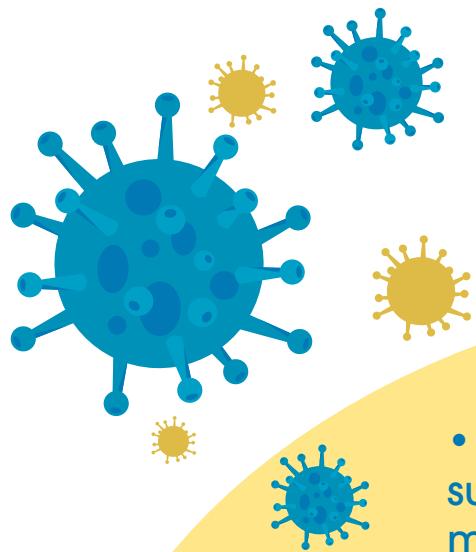
## Em casa

- Separe roupas e calçados a serem usados exclusivamente em casa.
- Defina um local para colocar as roupas e calçados usados na rua.
- Higienize maçanetas e superfícies.
- Mantenha portas e janelas abertas, arejando o ambiente e favorecendo a troca de ar.
- Para higienizar ambientes e superfícies, use água e sabão ou desinfetantes que usa costumeiramente. Você também pode usar álcool líquido ou gel 70% ou uma mistura de hipoclorito de sódio (água sanitária) e água.
- Deixe uma caixa com tampa na entrada de casa para guardar chaves, carteira, bolsas e outros objetos usados rotineiramente.

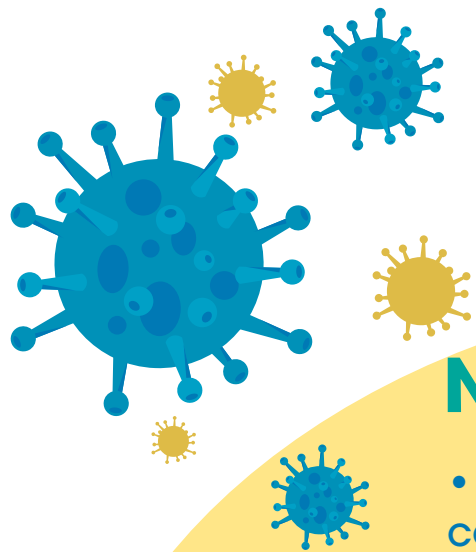


- Separe suas máscaras caseiras limpas e secas em embalagens individuais.
- Separe, para levar com você, uma embalagem plástica para guardar as máscaras usadas.
- Evite sair com adornos, como anéis, brincos, pulseiras, relógios.
- Dê preferência ao cabelo preso.
- Coloque sua máscara antes mesmo de sair de casa com as mãos higienizadas.
- Tire os calçados antes de entrar em casa. Higienize a sola ou deixe-os ao sol por no mínimo 2 horas. Não use esses calçados dentro de casa.



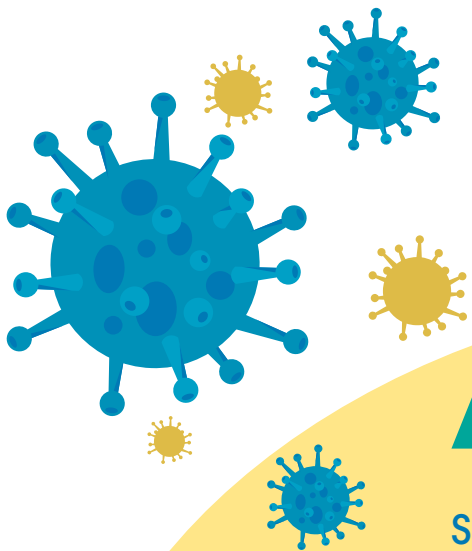


- Tome banho assim que chegar em casa não tocando em nada até fazer sua higiene. Se não for possível, higienize todas as áreas expostas, como mãos, braços, rosto, pescoço, orelhas e nuca.
- Higienize embalagens trazidas da rua (encomendas, compras, alimentos etc.).
- Lave as roupas normalmente antes de usá-las novamente. Caso seja necessário usar a mesma roupa, deixe-as ao sol por pelo menos duas horas antes do uso. Atenção: não use essas roupas em casa antes de lavá-las.



## No carro

- Higienize maçanetas, volante, haste do freio de mão, alavanca do câmbio, botões de rádio, do ar-condicionado, dos vidros e alavancas de seta com frequência.
- Mantenha uma embalagem pequena de álcool gel para higienizar as mãos.
- Ao voltar para o carro, procure higienizar as mãos antes de entrar.
- Compras e outros objetos devem ser colocados, preferencialmente, no porta-malas.



# Atenção!

Siga as orientações e determinações oficiais de acordo com decretos municipais para o funcionamento do comércio.

Respeite as normas estabelecidas pois, as irregularidades estão sujeitas a punições.

O funcionamento das atividades comerciais dependerão do número de casos da Covid-19 na cidade, portanto, vamos todos colaborar para que se mantenha controlado os casos da doença.

**Somos todos responsáveis.  
Faça sua parte!**

*somando forças*  
**PARA SUPERAR.**

