



Monitoramento econômico da cidade de Divinópolis

Novembro de 2021





Este informativo tem o objetivo de realizar pesquisas de dados econômicos secundários que mostram o desempenho das atividades econômicas na cidade Divinópolis, por meio do mercado de trabalho.

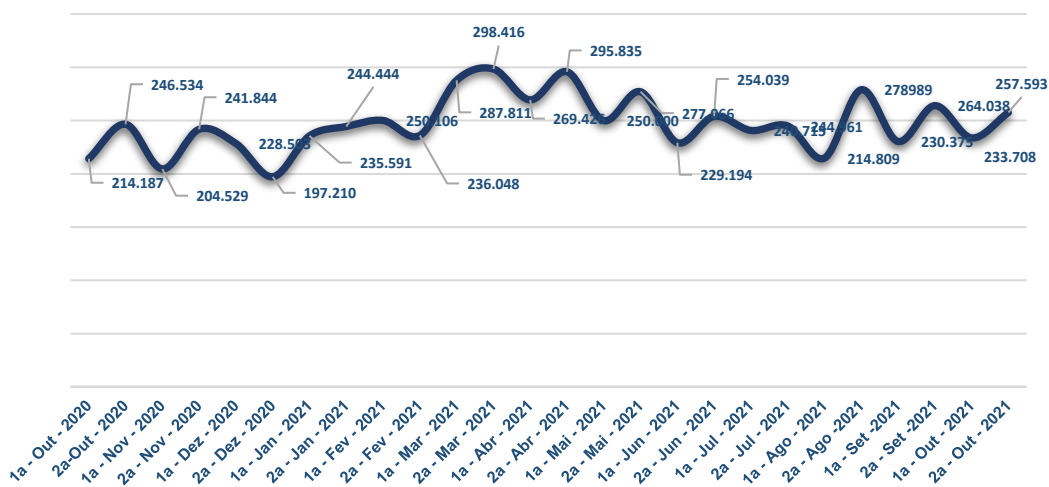




Na segunda quinzena de outubro de 2021 o número de solicitações de seguro desemprego no Brasil totalizou (257.593) pedidos e na segunda quinzena de setembro foram registrados (264.038) requerimentos, resultando numa queda mensal de (2%). Com relação à primeira quinzena de outubro de 2020 houve um aumento de (20%), uma vez que foram registrados (214.187) pedidos.

No acumulado de 2021, janeiro até outubro, foram contabilizados (5.093.249) requerimentos ao Seguro-Desemprego. Do total de requerimentos (68%) foram realizados via web.

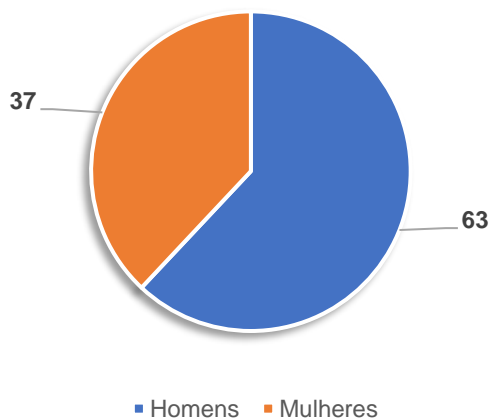
Pedidos de seguro desemprego no Brasil



Fonte: BGSD/ ME

Analisando-se o perfil das pessoas que necessitaram do seguro-desemprego no Brasil, em outubro, pode-se verificar que a maior parte é formada por homens (63%) e (37%) mulheres.

Solicitação de seguro desemprego no Brasil - Outubro de 2021



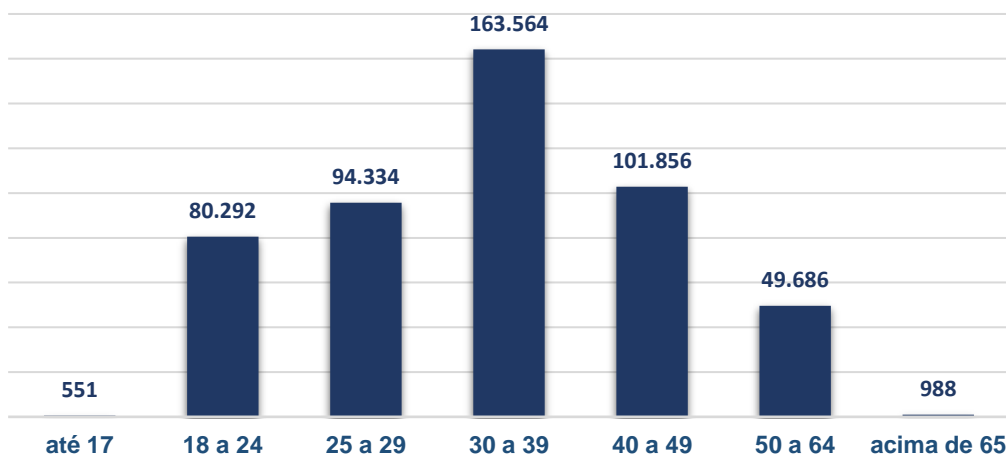
Fonte: BGSD/ ME





Com relação à faixa etária, (33%) dos solicitantes estão na faixa de idade de 30 até 39 anos. A maior parcela de trabalhadores solicitantes tem renda entre um e um e meio salários e (63%) possui o ensino médio completo.

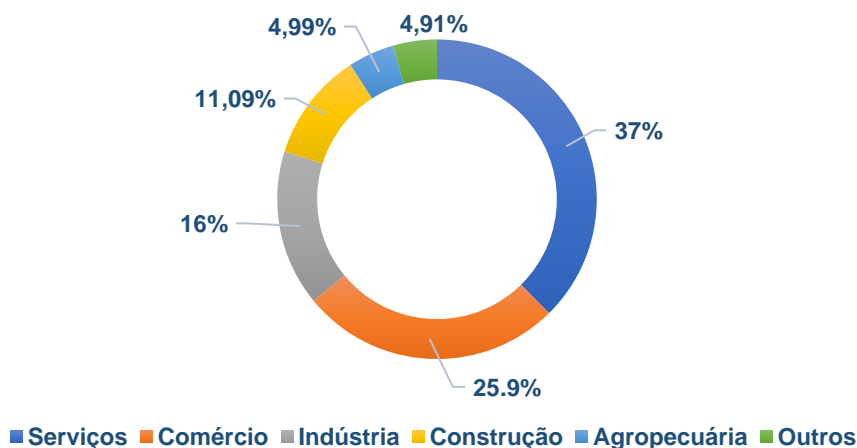
Solicitações de seguro desemprego por faixa etária no Brasil - Outubro



Fonte: BGSD/ ME

A análise feita por setores econômicos mostra que a distribuição de requerimentos apresenta características constantes nos períodos analisados, sendo concentrados nos setores de serviços (37%) e do comércio (25,90%), seguido pela indústria (16%), construção (11,09%) e agropecuária com (4,99%). As atividades que mais demandaram seguro desemprego em outubro foram relacionadas à comunicação, atividades financeiras e comércio.

Pedidos de seguro desemprego por setor de atividade no Brasil- Outubro



Fonte: BGSD/ ME



Observando-se a distribuição dos pedidos por unidades da federação as três Unidades da Federação com maior número total de requerimentos foram São Paulo (139.494), Minas Gerais (58.018) e Rio de Janeiro (32.320).

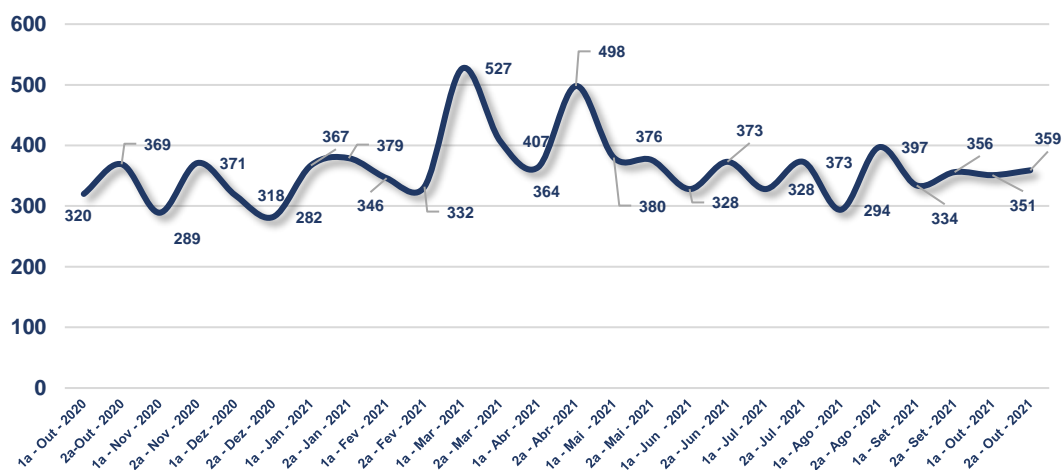
Solicitação de seguro desemprego por estados – Outubro	
São Paulo	139.494
Minas Gerais	58.018
Rio de Janeiro	32.320

Fonte: BGSD/ ME

No mês de outubro foram registrados (710) pedidos de seguro desemprego na cidade de Divinópolis, contra (681) pedidos realizados em outubro de 2020, resultando numa majoração anual de (4%). A análise mensal mostra uma elevação de (3%), uma vez que em setembro foram realizados (690) pedidos de seguro desemprego.

Em Divinópolis, entre janeiro e outubro foram registrados (7.476) pedidos de seguro desemprego contra (9.177) no mesmo período de 2020, representando uma retração de (18,5%). Mesmo com um expressivo percentual de desempregados no país, os números apontam para uma melhora do mercado de trabalho do município, uma vez que os dados de seguro desemprego estão nos mesmos patamares observados no período pré-pandemia e estabilizados num patamar quinzenal de 300 a 400 pedidos desde maio de 2021.

Pedidos de seguros desemprego na cidade de Divinópolis



Fonte: BGSD/ ME

A Tabela abaixo mostra a variação das solicitações de seguro-desemprego nas principais cidades da região Centro-Oeste de Minas Gerais entre outubro de 2020 e outubro de 2021. Nota-se que quatro das cinco cidades analisadas demonstraram elevações no requerimento de seguro desemprego. Itaúna registrou a maior elevação na solicitação de seguro desemprego em relação



ao mês de outubro de 2020, (41,6%), seguida pelo município de Formiga (20%), já Nova Serrana registrou queda de (21,5%).

Solicitações de seguro- desemprego na Região Centro-Oeste			
	Outubro 2020	Outubro 2021	%
Divinópolis	681	710	4,2
Itaúna	262	371	41,6
Pará de Minas	346	366	5,7
Formiga	199	240	20
Nova Serrana	315	247	-21,5

Fonte: BGSD/ ME





Informações

Data do Estudo
novembro de 2021

CDL – Divinópolis.

