



Monitoramento econômico da cidade de Divinópolis

Abril de 2022





Este informativo tem o objetivo de realizar pesquisas de dados econômicos secundários que mostram o desempenho das atividades econômicas na cidade Divinópolis, por meio do mercado de trabalho.

Especificamente foram coletadas as seguintes informações:

- Evolução mensal de admissões, demissões e criação de empregos formais na cidade de Divinópolis
- Saldo na criação de postos de trabalho por escolaridade, faixa etária e gênero.
- Evolução mensal da criação de empregos formais por setores econômicos na cidade de Divinópolis.
- Estatísticas comparativas da criação de empregos formais nas principais cidades da região Centro Oeste.
- Estatísticas comparativas da criação de empregos formais nas principais cidades de Minas Gérias.



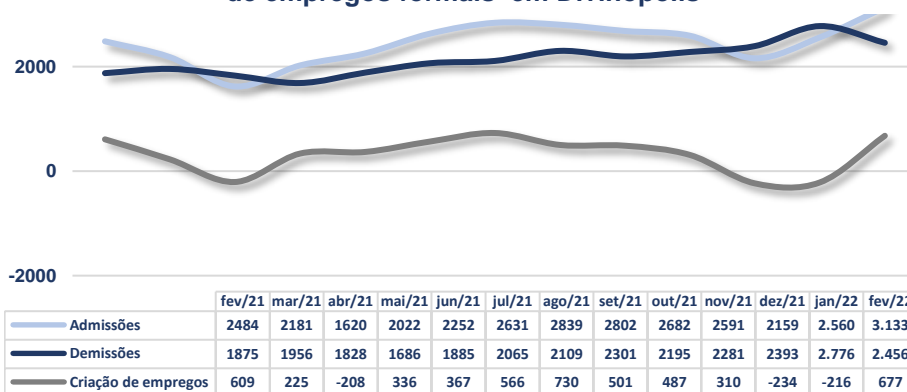


Divinópolis fechou o mês de fevereiro com o segundo melhor saldo na criação de empregos formais em um ano com (677) postos, resultado de (3.133) admissões e (2.456) demissões. No acumulado do ano foram (452) empregos criados com (5.703) admissões e (5.251) desligamentos.

De março de 2021 até fevereiro de 2022 o saldo também é positivo com (3.544) novos postos de trabalhos criados. Em um ano foram registradas (30.674) admissões contra (27.130) desligamentos e o estoque de trabalhadores em atividades formais na cidade alcançou o número de (55.357) trabalhadores.

Os dados de fevereiro mostram uma reversão positiva da taxa de crescimento na criação de novos postos de trabalho na cidade, no entanto não se pode afirmar que há uma clara tendência de melhora na geração de empregos formais.

Gráfico 1: Evolução de admissões, demissões e criação de empregos formais em Divinópolis



Fonte: Caged – sem ajustes

Analisando-se por setores de atividade econômica, todos os segmentos registraram saldos positivos, fato que não acontecia desde outubro de 2021. Destaque para os serviços com (343) novos postos, seguido pela indústria e comércio com (172) e (150) novos postos consecutivamente.





Gráfico 2 : Evolução das admissões, demissões e criação de empregos formais por setores econômicos em Divinópolis

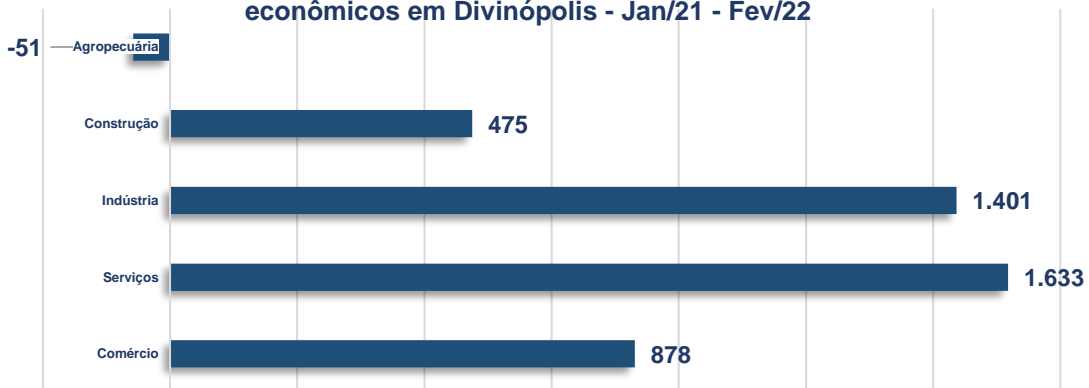


	fev/21	mar/21	abr/21	mai/21	jun/21	jul/21	ago/21	set/21	out/21	nov/21	dez/21	jan/22	fev/22
Agropecuária	6	-1	-27	1	-15	1	-9	2	0	5	3	-13	7
Comércio	251	66	-151	72	105	71	266	88	124	254	-19	-294	150
Construção	-2	69	45	100	30	104	4	-32	63	-54	-33	79	5
Serviços	137	96	-71	162	167	171	313	161	170	46	-46	-97	343
Indústria	217	-5	-4	1	80	219	156	282	130	59	-139	109	172

Fonte: Caged

De janeiro de 2021 até fevereiro de 2022 o setor de serviços foi responsável pela maior parcela de geração de empregos na cidade, em segundo lugar ficou a indústria, em seguida ficou o comércio, a agropecuária foi o único segmento que apresentou saldo negativo no período analisado.

Gráfico 3 : Criação de empregos formais acumulada por setores econômicos em Divinópolis - Jan/21 - Fev/22



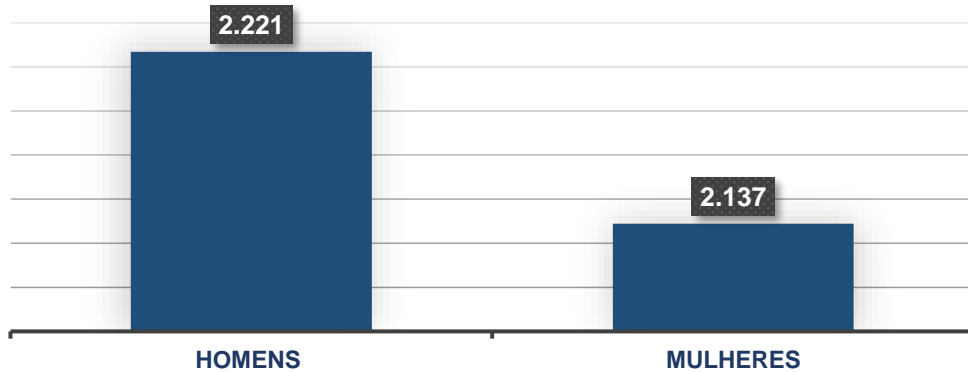
Fonte: Caged

De janeiro de 2021 até fevereiro de 2022 houve um saldo acumulado de (2.221) vagas criadas para os homens e (2.137) vagas destinadas às mulheres. As mulheres com idade acima de 25 anos e com baixa escolaridade, retratam o perfil das pessoas com grau de dificuldade para ingressar no mercado de trabalho formal no Brasil.





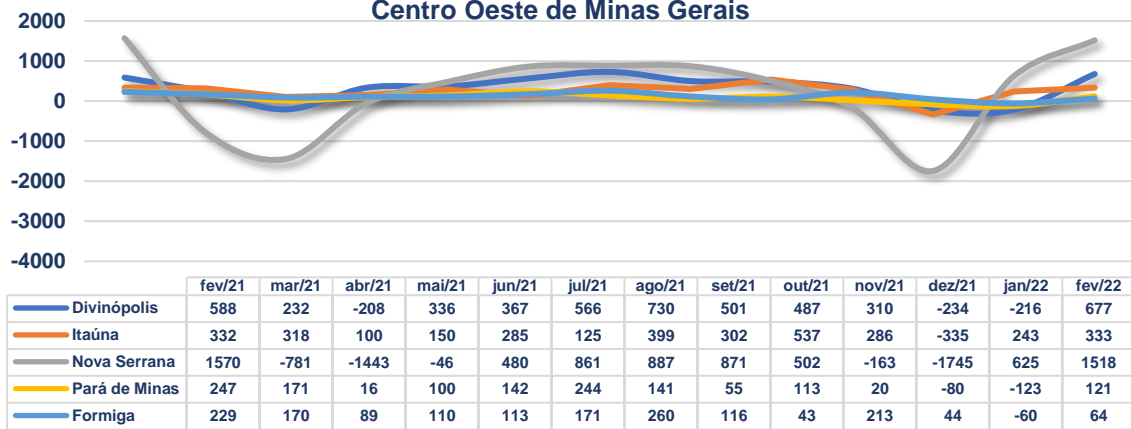
Gráfico 4: Criação de postos de trabalho acumulada por gênero em Divinópolis - jan /21 - fev/22



Fonte: Caged

Analisando-se o comportamento do mercado de trabalho nas principais cidades da região, observa-se que Formiga apresentou o pior desempenho na criação de empregos em fevereiro, seguida por Pará de Minas. Outro ponto importante a ser destacado é a recuperação na criação de vagas da cidade de Nova Serrana no início de 2022.

Gráfico 7: Criação de empregos formais nas principais cidades da região Centro Oeste de Minas Gerais



Fonte: Caged

Ainda na região Centro-Oeste, Divinópolis ficou em primeiro lugar na criação acumulada de vagas de emprego em um ano, com (3.499) vagas constituídas, em seguida ficaram Itaúna com (2.708) e Nova Serrana com (1.539).





**Tabela 1 - Municípios com os maiores saldos acumulados na criação de empregos formais na região Centro-Oeste de Minas Gerais
Mar/21 – Fev/ 22**

	Admissões	Desligamentos	Saldos	Varição (%)
Divinópolis	29.549	26.050	3.499	6,75
Itaúna	15.046	12.338	2.708	11,01
Nova Serrana	15.410	13.871	1.539	6,66
Formiga	8.743	7.433	1.310	8,22
Pará de Minas	12.509	11.633	876	3,38

Fonte: Caged – com ajustes

A tabela abaixo mostra os municípios mineiros com os maiores saldos na geração de empregos em fevereiro de 2022. As três cidades que mais geraram vagas de empregos em valores absolutos foram: Belo Horizonte, Uberlândia e Nova Serrana que pelo segundo mês consecutivo está entre as três cidades que mais geraram empregos formais em Minas Gerais.

Tabela 2 - Municípios com os maiores saldos na criação de empregos formais de Minas Gerais em fevereiro - 2022

Belo Horizonte	7.470
Uberlândia	1.560
Nova Serrana	1.518
Juiz de Fora	1.076
Patos de Minas	891
Uberaba	884
Contagem	694
Divinópolis	677
Sacramento	578
São Gotardo	485

Fonte: Caged





Resumo

Fevereiro/2022 - Divinópolis			
Admissões	Desligamentos	Saldos	Varição Relativa (%)
3.133	2.456	677	1,24

Fonte: Caged

Acumulado nos últimos doze meses - Divinópolis			
Admissões	Desligamentos	Saldos	Varição Relativa (%)
5.703	5.251	452	0,82

Fonte: Caged

Saldo na criação de trabalho formal em Divinópolis		
	Fev -2021	Fev - 2022
	609	677

Fonte: Caged





Informações

Data do Estudo
Abril de 2022

CDL – Divinópolis.

