



Monitoramento econômico da cidade de Divinópolis

Abril de 2022





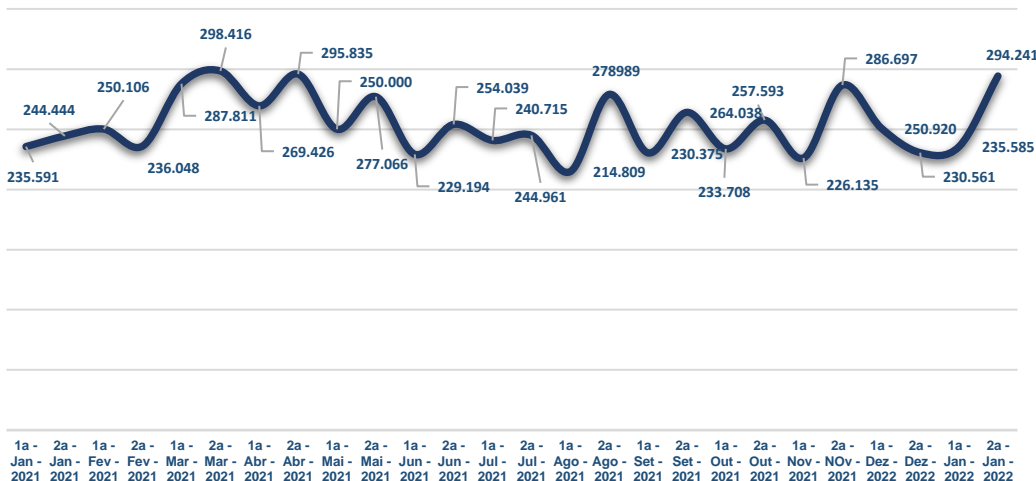
Este informativo tem o objetivo de realizar pesquisas de dados econômicos secundários que mostram o desempenho das atividades econômicas na cidade Divinópolis, por meio do mercado de trabalho.





No mês de fevereiro de 2022 foram contabilizados 550.265 requerimentos ao Seguro-Desemprego, modalidade trabalhador formal. Do total de requerimentos, 395.117 (71,8%) foram realizados via web, ou por meio da Carteira de Trabalho Digital. Em março foram registrados 674.603 novas solicitações.

Pedidos de seguro desemprego no Brasil



Fonte: BGSD/ ME

Nos dois primeiros meses de 2022, janeiro a fevereiro, foram contabilizados 1.080.098 requerimentos ao Seguro-Desemprego, modalidade trabalhador formal. Do total de requerimentos, 744.334 (68,9%) foram realizados via web. No mesmo período de 2021 foram contabilizados 966.187 requerimentos, dos quais (63,9%) foram realizados via web. Até o mês de março foram registrados 1.754.694, aumento de (13,0%) em relação ao mesmo período de 2021.

Quantidade de Requerimentos	Fevereiro 2022	Março de 2022	Varição em relação ao ano anterior
Total	550.270	674.603	15,1%
Presenciais	155.150	192.033	38,8%
Via Web	395.120	482.570	7,7%

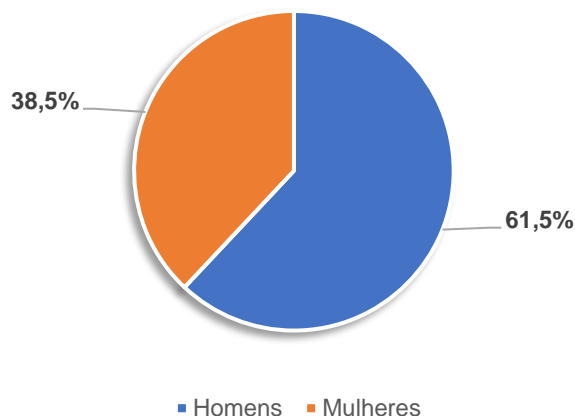
Fonte: BGSD / STRAB-MTP

Analisando-se o perfil das pessoas que necessitaram do seguro-desemprego no Brasil, em fevereiro, a maior parte era formada por homens (60,5%) e (39,5%) mulheres. Já em março os percentuais eram (61,5%) para homens e (38,5%) para mulheres.



Com relação à faixa etária, (32%) dos solicitantes estão na faixa de idade de 30 até 39 anos, (37%) dos trabalhadores solicitantes têm renda entre um e um e meio salários e (61%) possui o ensino médio completo.

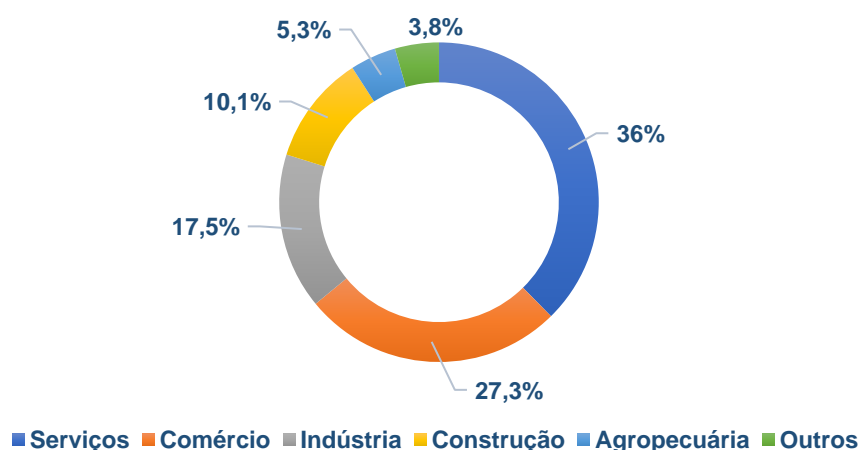
Solicitação de seguro desemprego no Brasil - Março de 2022



Fonte: BGSD/ ME

A análise feita por setores econômicos mostra que, em fevereiro a maior parte dos requerimentos estava concentrada nos setores de serviços (37,16%) e do comércio (28,89%). Em março a proporção era: (36,0%) para os serviços, (27,3%) para o comércio, (17,5%) para indústria, (10,1%) para a indústria e (5,3%) para agropecuária.

Pedidos de seguro desemprego por setor de atividade no Brasil- Março



Fonte: BGSD/ ME



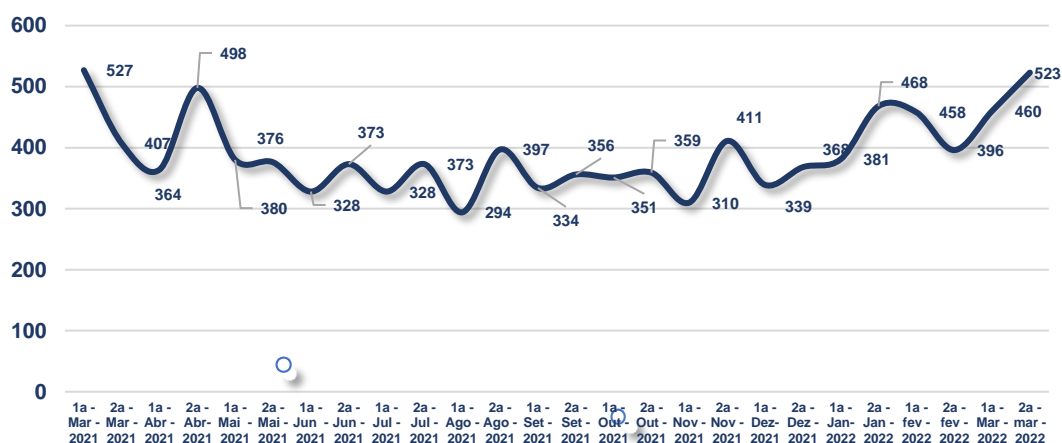
Observando-se a distribuição dos pedidos por unidades da federação as três Unidades da Federação com maior número total de requerimentos foram São Paulo (191.287), Minas Gerais (78.093) e Paraná (43.665).

Solicitação de seguro desemprego por estados - 2022		
	Fevereiro	Março
São Paulo	157.202	191.287
Minas Gerais	63.571	78.093
Paraná	33.760	43.665

Fonte: BGSD/
ME

No mês de março de 2022 foram registrados (983) pedidos de seguro desemprego na cidade de Divinópolis, contra (854) pedidos em fevereiro, resultando numa majoração de (15%). Entre março de 2021 e 2022 foram registrados houve uma elevação de (5%).

Pedidos de seguros desemprego na cidade de Divinópolis



Fonte: BGSD/ ME

A Tabela abaixo mostra a variação das solicitações de seguro-desemprego nas principais cidades da região Centro-Oeste de Minas Gerais entre março de 2021 e março de 2022. Nota-se que quatro das cinco cidades demonstraram elevações no requerimento de seguro desemprego. Itaúna registrou, pelo terceiro período consecutivo, a maior elevação anual na solicitação do benefício, (34,38%), seguida pelos municípios de Formiga (33,68%), Pará de Minas (9,9%) e Divinópolis (5,25%),



Solicitações de seguro-desemprego na Região Centro-Oeste			
	Março de 2021	Março 2022	%
Divinópolis	934	983	5,25
Itaúna	381	512	34,38
Pará de Minas	412	453	9,95
Formiga	285	381	33,68
Nova Serrana	711	649	-8,72

Fonte: BGSD/ ME

Informações

Data do Estudo
abril de 2022

CDL – Divinópolis.



