



Monitoramento econômico da cidade de Divinópolis

Julho de 2022





Este informativo tem o objetivo de realizar pesquisas de dados econômicos secundários que mostram o desempenho das atividades econômicas na cidade Divinópolis, por meio do mercado de trabalho.

Especificamente foram coletadas as seguintes informações:

- Evolução mensal de admissões, demissões e criação de empregos formais na cidade de Divinópolis
- Saldo na criação de postos de trabalho por escolaridade, faixa etária e gênero.
- Evolução mensal da criação de empregos formais por setores econômicos na cidade de Divinópolis.
- Estatísticas comparativas da criação de empregos formais nas principais cidades da região Centro Oeste.
- Estatísticas comparativas da criação de empregos formais nas principais cidades de Minas Gérias.



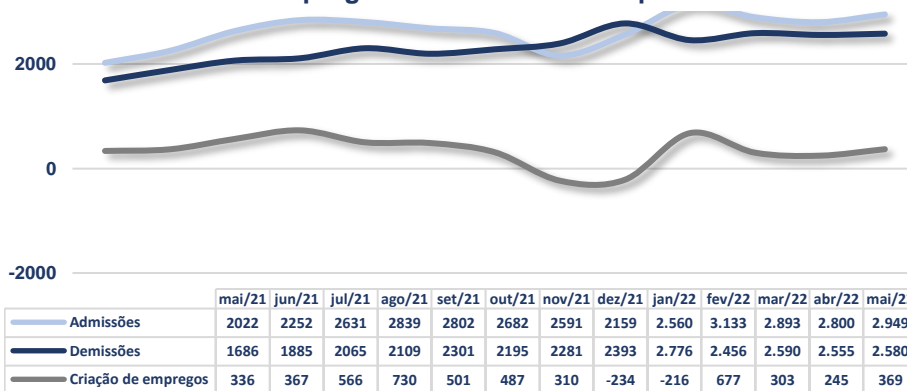


Divinópolis finalizou o mês de maio com um saldo de (369) empregos formais, resultado de (2.949) admissões e (2.580) demissões. No acumulado do ano de 2022 foram feitas (14.382) admissões e (13.131) demissões com saldo de (1.251).

Em doze meses, de abril de 2021 até maio de 2022 o saldo também é positivo com (4.095) novos postos de trabalhos criados.

Com relação ao mesmo período de 2021 houve uma variação de (9%). Os dados dos doze últimos meses refletem uma estabilidade na geração de empregos formais, porém em patamares condizentes com a média dos anos anteriores à Pandemia.

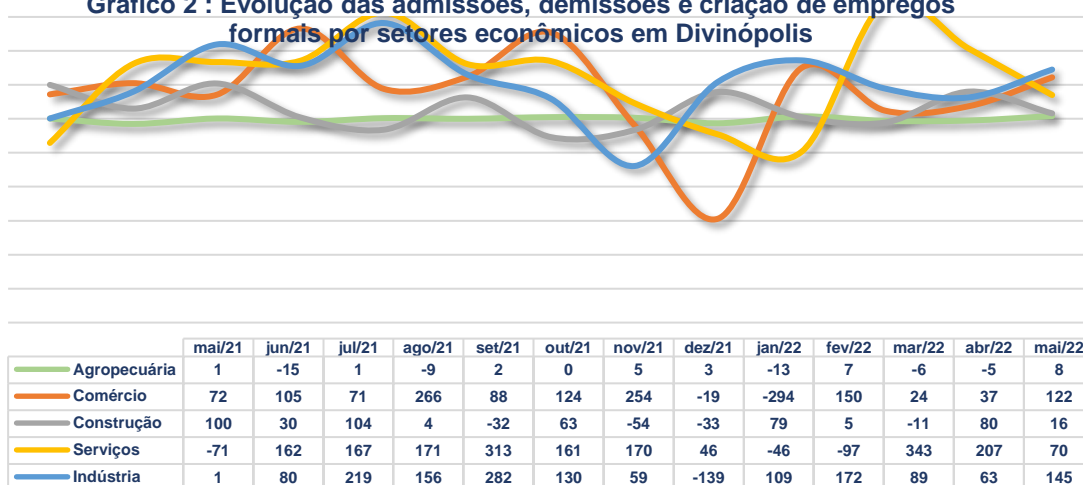
Gráfico 1: Evolução de admissões, demissões e criação de empregos formais em Divinópolis



Fonte: Caged

Analisando-se por setores de atividade econômica, o destaque de maio ficou com a indústria com (145) novos postos, seguido pelo comércio do (122) vagas criadas.

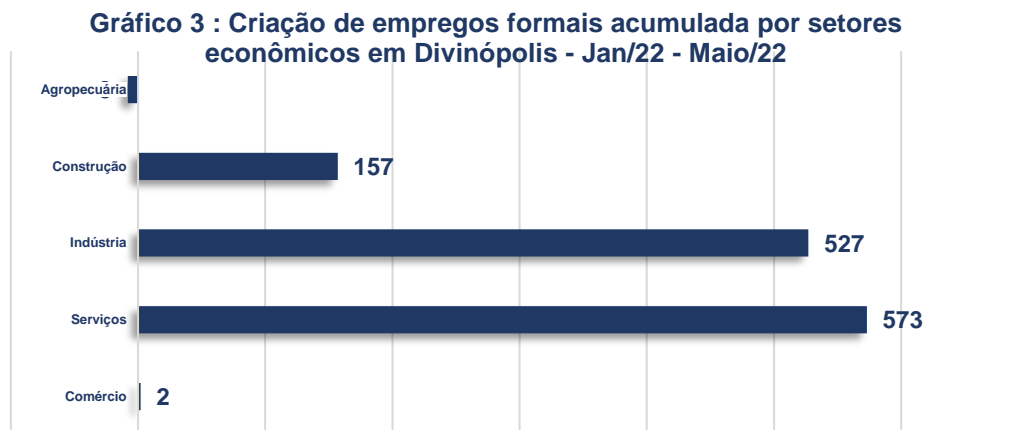
Gráfico 2 : Evolução das admissões, demissões e criação de empregos formais por setores econômicos em Divinópolis



Fonte: Caged

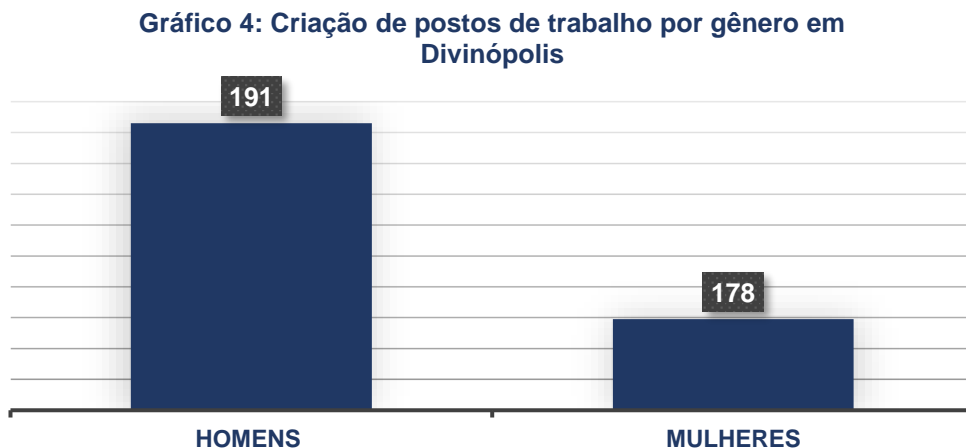


De janeiro de 2022 até maio de 2022 o setor de serviços foi responsável pela maior parcela de geração de empregos na cidade, em segundo lugar ficou a indústria.



Fonte: Caged

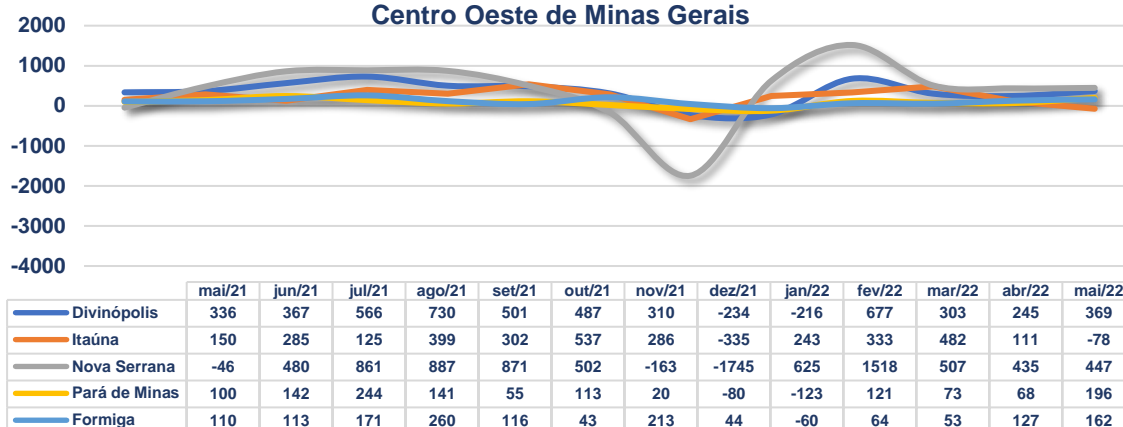
Em maio 2022 houve um saldo de (191) vagas criadas para os homens e (178) vagas destinadas às mulheres.



Fonte: Caged

Analisando-se o comportamento do mercado de trabalho nas principais cidades da região, nota-se que apenas Itaúna registrou saldo negativo na geração de empregos.

Gráfico 5: Criação de empregos formais nas principais cidades da região Centro Oeste de Minas Gerais



Fonte: Caged

Ainda na região Centro-Oeste, Divinópolis ficou em segundo lugar na criação de vagas de emprego em maio, com (369) vagas constituídas, na liderança ficou, pelo quinto mês consecutivo, Nova Serrana com (447).

Tabela 1 - Municípios com os maiores saldos na criação de empregos formais na região Centro-Oeste de Minas Gerais Maio/ 22

| | Admissões | Desligamentos | Saldos | Varição (%) |
|----------------------|-----------|---------------|--------|-------------|
| Divinópolis | 2.949 | 2.580 | 369 | 0,66 |
| Itaúna | 1.485 | 1.561 | -76 | -0,27 |
| Nova Serrana | 1.758 | 1.311 | 447 | 1,75 |
| Formiga | 851 | 689 | 162 | 0,93 |
| Pará de Minas | 1.388 | 1.192 | 196 | 0,73 |

Fonte: Caged

Resumo

| Maio/2022 - Divinópolis | | | |
|-------------------------|---------------|--------|----------------------|
| Admissões | Desligamentos | Saldos | Varição Relativa (%) |
| 2.949 | 2.580 | 369 | 0,66 |

Fonte: Caged



| Acumulado nos últimos doze meses - Divinópolis | | | |
|--|---------------|--------|----------------------|
| Admissões | Desligamentos | Saldos | Varição Relativa (%) |
| 33.168 | 29.073 | 4.095 | 7,87 |

Fonte: Caged

| Saldo na criação de trabalho formal em Divinópolis | | |
|--|-----------|------------|
| | Maio-2021 | Maio- 2022 |
| | 336 | 369 |

Fonte: Caged

Informações

Data do Estudo
Julho de 2022

CDL – Divinópolis.



