



Monitoramento econômico da cidade de Divinópolis

Julho de 2022





Este informativo tem o objetivo de realizar pesquisas de dados econômicos secundários que mostram o desempenho das atividades econômicas na cidade Divinópolis, por meio do mercado de trabalho.





No mês de junho de 2022 foram contabilizados 539.803 requerimentos ao Seguro-Desemprego, modalidade trabalhador formal, no Brasil.

Em maio, foram contabilizados 597.343 requerimentos. Em termos relativos, verificou-se uma diminuição de 9,6% em junho de 2022. No mês de junho de 2021 foram contabilizados 438.248 requerimentos, dos quais 68,6% foram realizados via web. Em termos relativos, verificou-se um acréscimo de 11,7% no número total de requerimentos de junho de 2021 para junho de 2022.

No acumulado de 2022, janeiro a junho, foram contabilizados 3.459.086 requerimentos ao Seguro Desemprego.

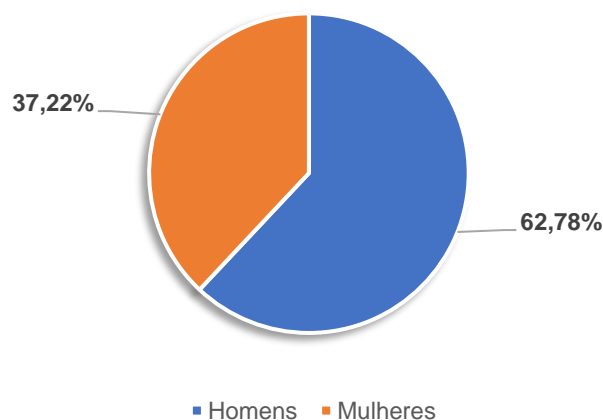
Quantidade de Requerimentos	Maior de 2022	Junho de 2022	Varição em relação ao ano anterior
Total	597.343	539.803	- 9,6%

Fonte: BGSD / STRAB-MTP

Analisando-se o perfil das pessoas que necessitaram do seguro-desemprego no Brasil, em junho, a maior parte era formada por homens (62,7%) e (37,2%) mulheres. Já em maio os percentuais eram (61,42%) para homens e (38,58%) para mulheres.

Com relação à faixa etária, (31%) dos solicitantes estão na faixa de idade de 30 até 39 anos, (37%) dos trabalhadores solicitantes têm renda entre um e um e meio salários e (61%) possui o ensino médio completo.

Solicitação de seguro desemprego no Brasil - Junho de 2022



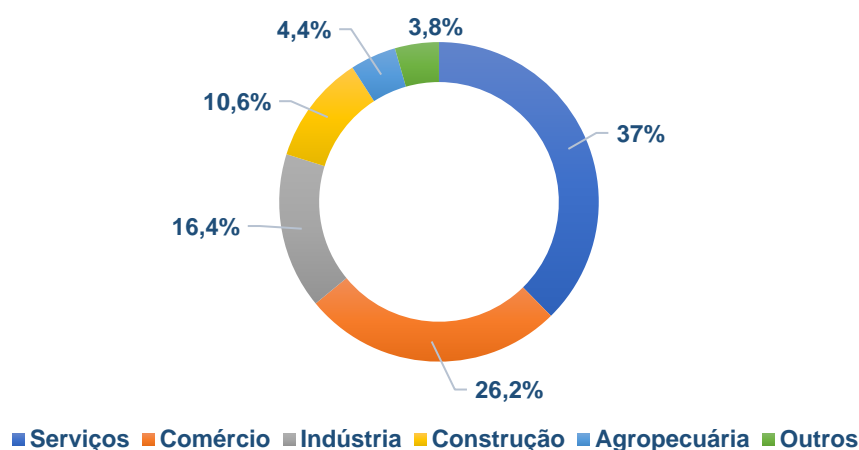
Fonte: BGSD/ ME





A análise feita por setores econômicos mostra que, em junho a maior parte dos requerimentos estava concentrada nos setores de serviços (37,0%) e do comércio (26,2%). Em comparação com o mês anterior, nota-se aumento na proporção de requerimentos nos setores de Serviços, Construção e Comércio, bem como decréscimos em Agropecuária e Indústria. Em relação a junho de 2021, houve redução na proporção de requerimentos de Agropecuária, Construção, Serviços e Comércio; e aumento da proporção de requerimentos de Indústria. Em maio a proporção era: (36,0%) para os serviços, (27,3%) para o comércio, (17,5%) para indústria, (10,1%) para a indústria e (5,3%) para agropecuária.

Pedidos de seguro desemprego por setor de atividade no Brasil- Junho



Fonte: BGSD/ ME

Observando-se a distribuição dos pedidos por unidades da federação as três Unidades da Federação com maior número total de requerimentos foram São Paulo (149.467), Minas Gerais (61.955) e Rio de Janeiro (37.302).

Solicitação de seguro desemprego por estados - 2022	
	Junho
São Paulo	149.467
Minas Gerais	61.955
Rio de Janeiro	37.302

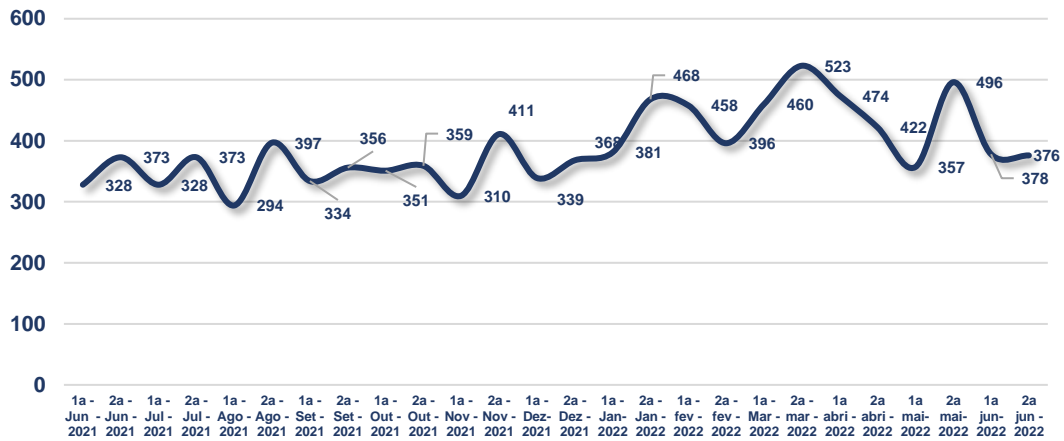
Fonte: BGSD/
ME

No mês de junho de 2022 foram registrados (754) pedidos de seguro desemprego na cidade de Divinópolis, contra (896) pedidos em maio, resultando numa queda de (15%).





Pedidos de seguros desemprego na cidade de Divinópolis



Fonte: BGSD/ME

Informações

Data do Estudo
Julho de 2022

CDL – Divinópolis.

