

Inadimplência em Divinópolis

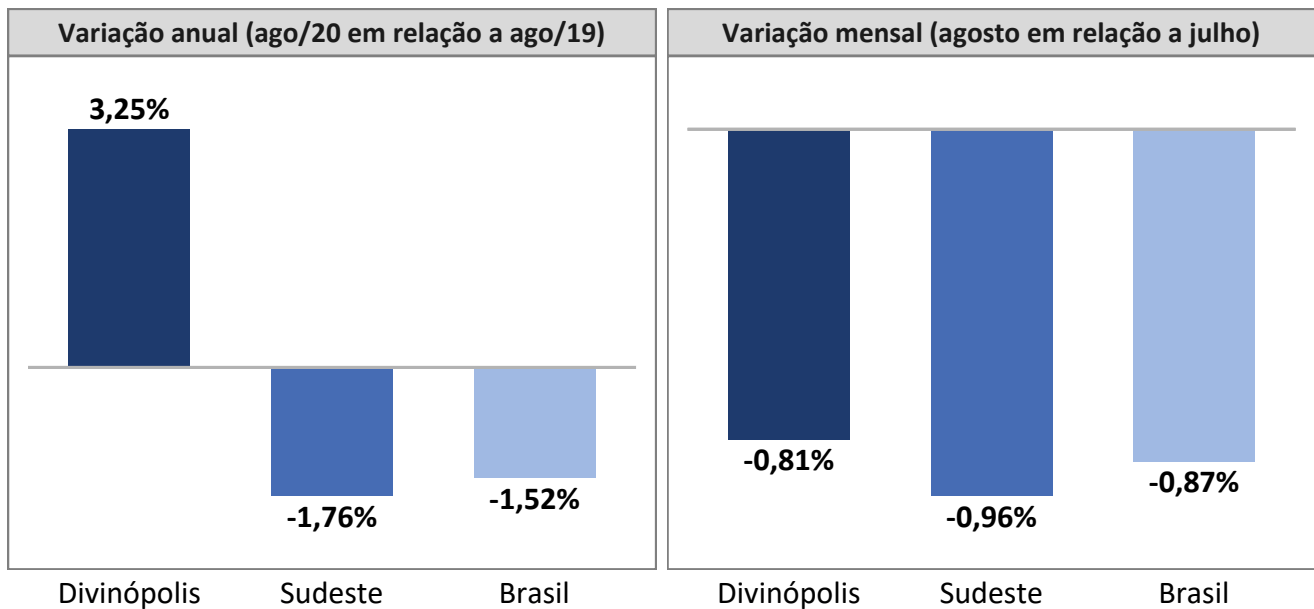
Departamento de Economia
(economia@spcbrasil.org.br)

Dados referentes a agosto/2020, com informações de todas as bases às quais o SPC Brasil tem acesso.
O relatório com os dados regionais e nacionais está disponível para download em www.spcbrasil.org.br

Evolução do número de devedores

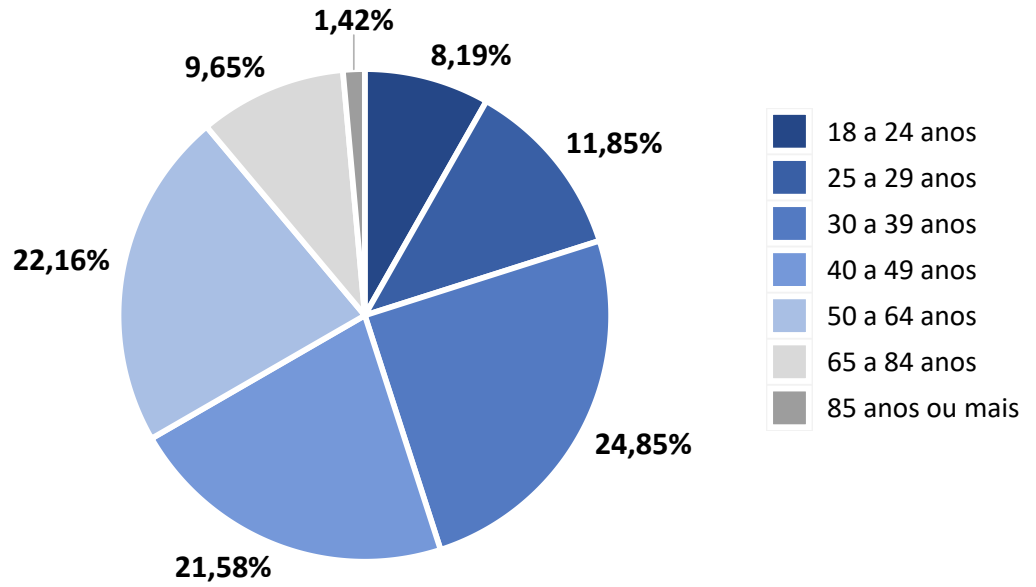
O número de inadimplentes de Divinópolis cresceu 3,25% em agosto de 2020, em relação a agosto de 2019. O dado ficou acima da média da região Sudeste (-1,76%) e acima da média nacional (-1,52%). Na passagem de julho para agosto, o número de devedores de Divinópolis caiu -0,81%. Na região Sudeste, na mesma base de comparação, a variação foi de -0,96%.

Gráficos 1 e 2 - Número de pessoas inadimplentes



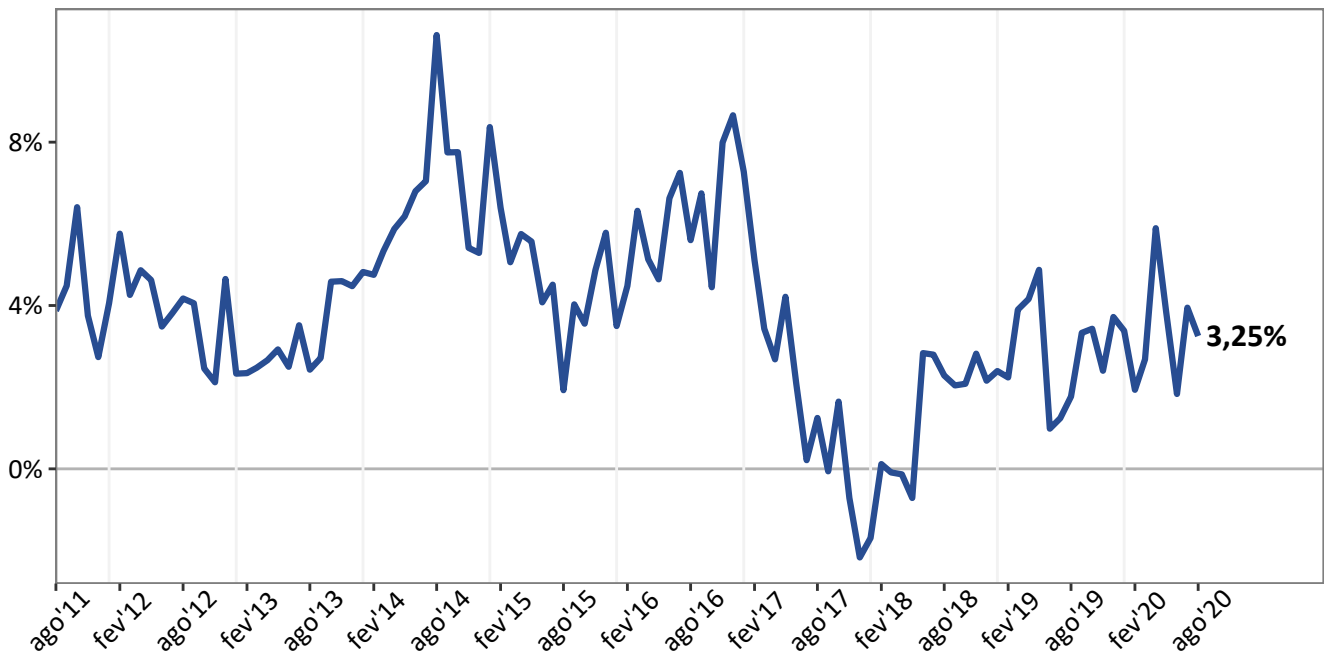
A abertura por faixa etária do devedor mostra que o número de devedores com participação mais expressiva em Divinópolis em agosto foi o da faixa de 30 a 39 anos (24,85%).

Gráfico 3 - Número de pessoas inadimplentes por Faixa Etária
Participação no total (agosto/2020)



O gráfico abaixo mostra a evolução da inadimplência dos devedores residentes em Divinópolis ao longo dos últimos meses. A variação observada em agosto de 2020 ficou abaixo daquela observada no mês anterior.

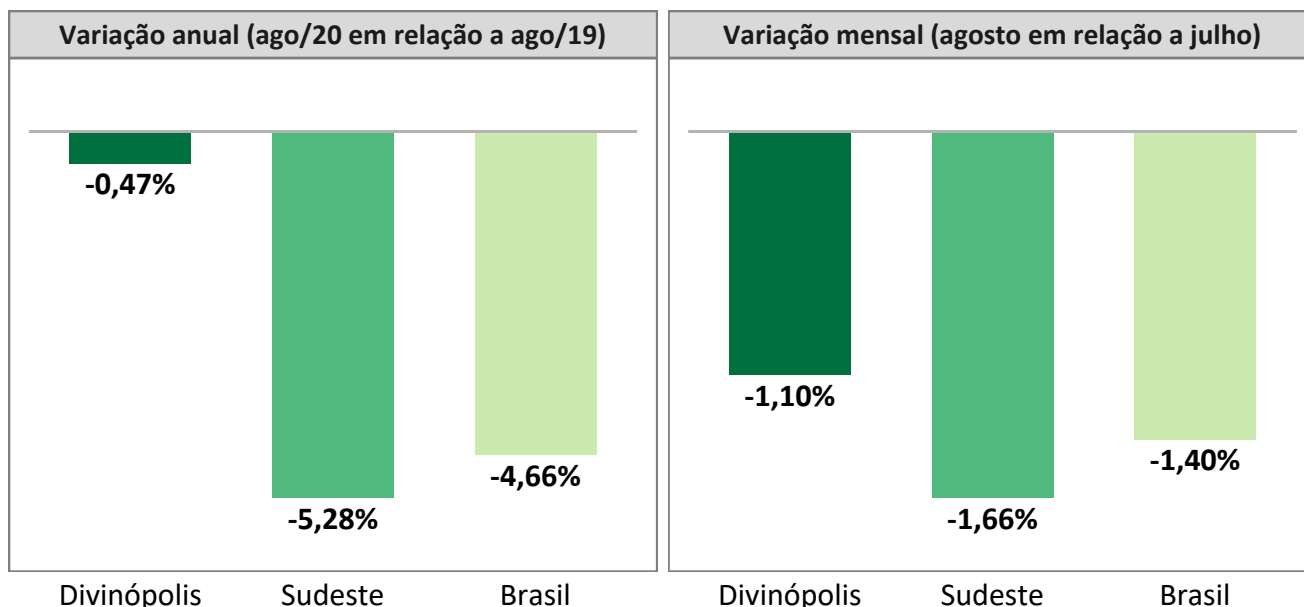
Gráfico 4 - Número de pessoas inadimplentes
Variação anual



Evolução do número de dívidas

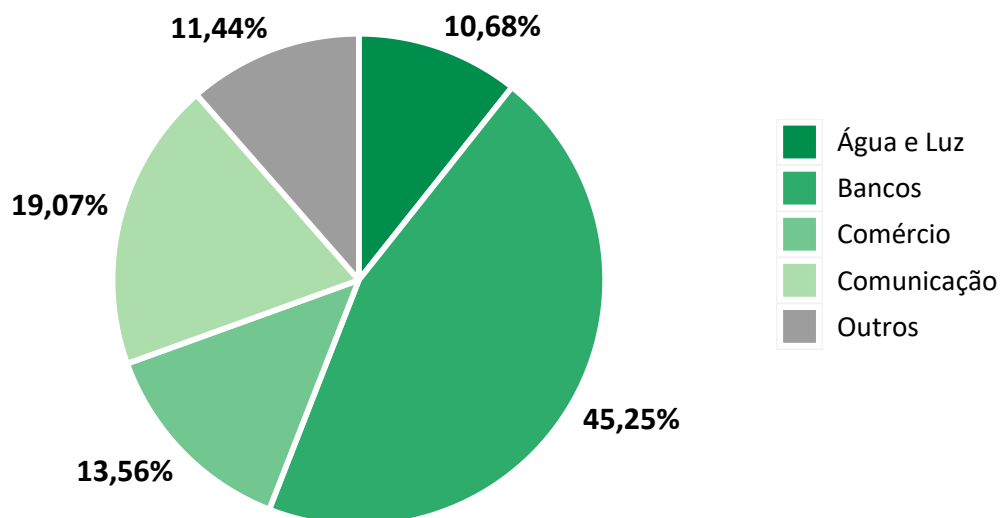
Em agosto de 2020, o **número de dívidas em atraso** de moradores de Divinópolis caiu -0,47%, em relação a agosto de 2019. O dado ficou acima da média da região Sudeste (-5,28%) e acima da média nacional (-4,66%). Na passagem de julho para agosto, o número de dívidas de Divinópolis caiu -1,10%. Na região Sudeste, nessa mesma base de comparação, a variação foi de -1,66%.

Gráficos 5 e 6 - Número de dívidas em atraso



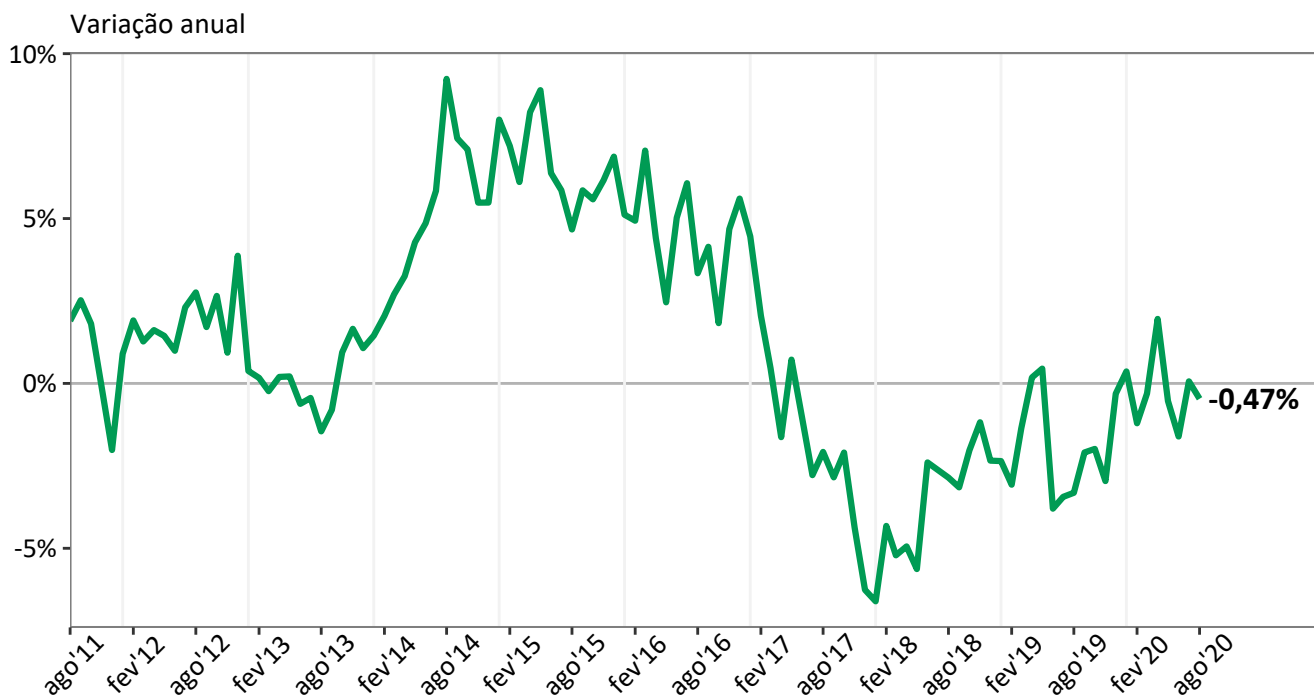
O setor com participação mais expressiva do número de dívidas em agosto na cidade de Divinópolis foi Bancos, com 45,25% do total de dívidas.

Gráfico 7 - Número de dívidas em atraso por Setor Credor
Participação no total (agosto/2020)



O gráfico abaixo mostra a evolução do número de dívidas na cidade ao longo dos últimos meses. A variação observada em agosto de 2020 ficou abaixo daquela observada no mês anterior.

Gráfico 8 - Número de dívidas em atraso



Número médio de dívidas por devedores

Em agosto de 2020, cada consumidor inadimplente em Divinópolis tinha em média **2,020** dívidas em atraso. O número ficou acima da média da região Sudeste (1,820 dívidas por pessoa inadimplente) e acima da média nacional registrada no mês (1,810 dívidas para cada pessoa inadimplente).

Gráfico 9 - Número médio de dívidas por inadimplente

